



ANEXO IV

DOCUMENTO INFORMATIVO SOBRE ACTUACIÓN DE EMERGENCIAS EN CASO DE CONVULSIÓN

Del alumno/a:





Foto	Nombre y Apellidos:		
	Fecha de nacimiento – edad:		Sexo:
	Peso:	Centro Escolar:	Curso:
	ALERGICO A:		

COMO RECONOCER UNA CONVULSIÓN:

La convulsión puede manifestarse como alteración del estado de conciencia, movimientos anormales, cambios en el tono postural y/o contracciones enérgicas e involuntarias de los músculos de aparición brusca y duración limitada (segundos a minutos).

QUE DEBE HACER:

- ✓ Intentar **mantener la calma**. La mayoría de las crisis ceden por sí solas. Mire la hora a la que ha empezado.
- ✓ Coloque al **niño tumbado de lado**, sobre un costado (esto le permitirá respirar mejor) y lejos de objetos con los que pueda golpearse (y si es posible en una superficie blanda (toalla, ropa...)).
- ✓ **Retire** gafas, u objetos que puedan hacerle daño.
- ✓ **Avisar al 112** y siga las Instrucciones y comunique que se trata de una CONVULSIÓN.
- ✓ Si la **convulsión dura más de 2-3 minutos**, administre medicación (ver cuadro), **previa llamada al teléfono de emergencias número 112**. No dude en administrarle la medicación (DEBER DE SOCORRO).
- ✓ Si la **crisis es febril** aplicar paños mojados en la frente, axilas e ingles.
- ✓ Cuando despierte sea amable y transmitale tranquilidad.
- ✓ Llamar a la familia al teléfono indicado.

ADMINISTRAR	MEDICACIÓN
<input type="checkbox"/>	<p>La medicación a administrar es Diazepam (Stesolid®). La dosis a administrar es cánula de mg por vía rectal.</p> <p>NORMAS DE ADMINISTRACIÓN</p> <div style="display: flex; justify-content: space-around;"><div style="text-align: center;"><p>1</p><p>Dirigir cuidadosamente la lengüeta, 2 o 3 veces, sin tirar, hasta que se separe.</p></div><div style="text-align: center;"><p>2</p><p>Colocar al niño boca abajo o tendido de lado.</p></div></div> <div style="display: flex; justify-content: space-around;"><div style="text-align: center;"><p>3</p><p>Cuando el microenema se halle insertado, vaciarlo ejerciendo presión con los dedos índice y pulgar.</p></div><div style="text-align: center;"><p>4</p><p>Retirar la cánula y mantener las nalgas del niño apretadas para evitar una posible pérdida del líquido.</p></div></div>

QUE NO DEBE HACER:

- ✗ Intentar colocarle nada en la boca.
- ✗ Sujetar al niño.
- ✗ Echar agua por encima, ni agitar al niño, esto no va a conseguir que se recupere antes.
- ✗ Cuando recobre la conciencia no ofrecer agua ni alimentos. Hasta que la persona esté completamente despierta no puede ingerir nada.

FIRMADO

<p>Dr/Dra</p> <p>Pediatra. N°colegiado.....</p> <p>Fecha:</p>



AUTORIZACIÓN PARA PERSONAL ESCOLAR ADMINISTRACIÓN DE MEDICACIÓN EN CASO DE CRISIS CONVULSIVA

Yo D./Dña:(padre/ madre/ tutor legal), con
DNI:..... **autorizo** al personal del centro educativo, **a administrar** en caso de
emergencia la medicación (a mi hijo/a (nombre del niño/a)
..... como se indica este documento.

Me **comprometo** a aportar la medicación al Centro Educativo, claramente identificada con el nombre y
curso del alumno y a sustituirla en caso de cambio de tratamiento o caducidad.

Libero de toda responsabilidad a la persona que lo administre, en el caso muy improbable de que
aparezca alguna complicación.

Después de administrar la medicación deberá llamar al número (teléfono
familiar).....

Atentamente,

En..... a de de 20

FIRMADO

D./Dña.....

.....
Padre / Madre / Tutor

FIRMADO

D./Dña.....

.....
Representante del centro educativo