

# PLAN DE ACTUACIÓN ANTE UNA ANAFILAXIA EN CENTROS EDUCATIVOS

Alumno/a:

Edad:       Peso:

Centro escolar:

Curso:

Padre/Madre/  
Representante:

Teléfono de aviso:

Profesor/a tutor/a:

Lugar de medicación:



Alérgico/a a:

Asmático/a:  NO  SI (Riesgo alto a reacciones graves)







## ➤ 1<sup>er</sup> PASO: EVALUAR Y TRATAR

El especialista debe rellenar esta hoja

<b>VIGILAR</b>	<b>1</b>		➤	Ronchas o habones en la cara, enrojecimiento, picor en boca o en labios.	<input type="text"/>
	<b>2</b>		➤	Hinchazón de: labios, párpados, manos u otra parte del cuerpo.	<input type="text"/>
	<b>3</b>		➤	Dolor abdominal, náuseas, vómitos o diarreas.	<input type="text"/>
	<b>4</b>		➤	Picor de ojos o de nariz, estornudos frecuentes, mucosidad abundante, ojos rojos o lagrimeo.	<input type="text"/>
<b>EMERGENCIA</b>	<b>5</b>		➤	Opresión en garganta, voz ronca o afónica, tos repetitiva.	<input type="text" value="ADMINISTRAR ADRENALINA AUTOINYECTABLE: 0,15/150-0,30/300"/>
	<b>6</b>		➤	Respiración dificultosa, voz entrecortada, tos seca repetitiva, ahogo, pitos, piel o labios azulados.	<input type="text" value="ADMINISTRAR ADRENALINA AUTOINYECTABLE: 0,15/150-0,30/300"/>
	<b>7</b>		➤	Palidez, pulso débil, pérdida de conocimiento, mareo, sensación de muerte inminente.	<input type="text" value="ADMINISTRAR ADRENALINA AUTOINYECTABLE: 0,15/150-0,30/300"/>

## ➤ 2<sup>o</sup> PASO: SI SOSPECHA DE ANAFILAXIA, AVISE AL 061 ó AL 112 Y SIGA INSTRUCCIONES

- 1. NO DEJE NUNCA SOLO AL NIÑO/ADOLESCENTE.
- 2. Llame a Urgencias (Tel.: 061 ó 112) y comunique que se trata de una anafilaxia.
- 3. Llame a los padres o a los tutores legales.
- 4. Aunque no pueda contactar con los padres o con el representante legal, no dude en administrarle la medicación (deber de socorro) siguiendo instrucciones del 061 ó del 112.

	<p><b>1</b> Coja la pluma autoinyectable de adrenalina con la mano dominante (la que usa para escribir), el dedo gordo debe quedar cerrando al resto, y nunca apoyado en los extremos.</p>		<p><b>2</b> Con la otra mano, quite el tapón de seguridad (amarillo o azul según la adrenalina).</p>		<p><b>3</b> Coloque el extremo negro o naranja del inyector en la parte externa del muslo y sujételo en ángulo recto.</p>
	<p><b>4</b> Presione el extremo negro o naranja del inyector enérgicamente hasta que note el clic que confirma que ha empezado la inyección. Manténgalo presionado 10 segundos.</p>		<p><b>5</b> Masajee la zona de inyección durante 10 segundos.</p>		<p><b>6</b> Llame al 061 ó al 112, diga "anafilaxia", solicite atención médica inmediata.</p>

# PLAN DE ACTUACIÓN ANTE UNA ANAFILAXIA EN CENTROS EDUCATIVOS

El Dr.

colegiado nº  por el Colegio de Médicos de

como pediatra/alergólogo pediátrico/neumólogo pediátrico/médico he revisado el protocolo y prescrito la medicación específica de actuación.

Fecha y firma

Yo,

como padre/madre/tutor legal, autorizo la administración de los medicamentos que constan en esta ficha a mi

hijo/a

en el seguimiento de este protocolo.

Fecha y firma

De acuerdo con el artículo 195 del Código penal, se establece como delito el incumplimiento de la obligación de todas las personas de socorrer a una persona que esté desamparada y en peligro manifiesto o grave, cuando pueda hacerlo sin riesgo propio ni de terceros. Así mismo, el artículo 20 del mismo Código indica que están exentos de responsabilidad criminal los que actúan en cumplimiento de un deber.

Cabe señalar que no hay responsabilidad de ningún tipo si en el uso del deber de socorrer se produce alguna aplicación incorrecta del medicamento de rescate.