



ANEXO IV

ALERTA
ESCOLAR

DOCUMENTO INFORMATIVO SOBRE ACTUACIÓN DE
EMERGENCIAS EN CASO DE CONVULSIÓN

Alumno/a:





Foto	Nombre y Apellidos:		
	CIPA:		
	Fecha de nacimiento: Años		Edad:
	Peso (Kg)	Centro Escolar:	Sexo:
			Curso:
ALERGICO A:			

COMO RECONOCER UNA CONVULSIÓN:

La convulsión puede manifestarse como alteración del estado de conciencia, movimientos anormales, cambios en el tono postural y/o contracciones enérgicas e involuntarias de los músculos de aparición brusca y duración limitada (segundos a minutos).

QUE DEBE HACER:

- ✓ Intentar **mantener la calma**. La mayoría de las crisis ceden por sí solas. Mire la hora a la que ha empezado.
- ✓ Coloque al **niño tumbado de lado**, sobre un costado (esto le permitirá respirar mejor) y lejos de objetos con los que pueda golpearse (y si es posible en una superficie blanda (toalla, ropa...)).
- ✓ **Retire** gafas, u objetos que puedan hacerle daño.
- ✓ **Avisar al 112** y siga las Instrucciones que les indiquen. Comunique que se trata de una CONVULSIÓN.
- ✓ Si la **convulsión dura más de 2-3 minutos**, administre medicación (ver cuadro), **previa llamada al teléfono de emergencias número 112**. No dude en administrarle la medicación (DEBER DE SOCORRO).
- ✓ Si la **crisis es febril** aplicar paños mojados en la frente, axilas e ingles.
- ✓ Cuando despierte sea amable y transmítale tranquilidad.
- ✓ Llamar a la familia al teléfono indicado en el colegio.

ADMINISTRAR	MEDICACIÓN
<p>diazepam (Stesolid(r))[]</p>	<p>La medicación a administrar es diazepam (Stesolid®). La dosis a administrar es una cánula de mg por vía rectal.</p> <p>NORMAS DE ADMINISTRACIÓN</p> <div style="display: flex; justify-content: space-around;"> <div style="text-align: center;">  <p>1 Girar cuidadosamente la lengüeta, 2 o 3 veces, sin tirar, hasta que se repare.</p> </div> <div style="text-align: center;">  <p>2 Colocar al niño boca abajo o tendido de lado.</p> </div> </div> <div style="display: flex; justify-content: space-around;"> <div style="text-align: center;">  <p>3 Cuando el micromanera se halla insertado, vaciarlo ejerciendo presión con los dedos índice y pulgar.</p> </div> <div style="text-align: center;">  <p>4 Retirar la cánula y mantener las nalgas del niño apretadas para evitar una posible pérdida del líquido.</p> </div> </div>
<p>midazolam (Buccolam(r))[]</p>	<p>Como alternativa al diazepam (Stesolid®) se puede administrar mg de midazolam (Buccolam®). Se administra por vía bucal. Se debe introducir lentamente toda la solución en el espacio entre la encía y la mejilla.</p> <p>Se debe administrar una sola dosis de midazolam y entregar la jeringa vacía al médico para que sepa qué dosis ha recibido el paciente.</p>

QUE NO DEBE HACER:

- ✗ Intentar colocarle nada en la boca.
- ✗ Sujetar al niño.
- ✗ Echar agua por encima, o agitar al niño, esto no va a conseguir que se recupere antes.
- ✗ Cuando recobre la conciencia no ofrecer agua ni alimentos. Hasta que la persona esté completamente despierta no puede ingerir nada.

FIRMADO

D./ Dña.:

Nº Colegiado:

Fecha:



AUTORIZACIÓN PARA PERSONAL ESCOLAR ADMINISTRACIÓN DE MEDICACIÓN EN CASO DE CRISIS CONVULSIVA

Yo D./Dña:(padre/ madre/ tutor/a legal), con
DNI:..... **autorizo** al personal del centro educativo, **a administrar** en caso de emergencia
la medicación anticomicial a mi hijo/a como se indica este
documento.

Me **comprometo** a aportar la medicación al Centro Educativo, claramente identificada con el nombre y
curso del alumno y a sustituirla en caso de cambio de tratamiento o caducidad.

Libero de toda responsabilidad a la persona que lo administre, en el caso muy improbable de que aparezca
alguna complicación.

Después de administrar la medicación deberá llamar al número (teléfono familiar).....

Atentamente,

En a de de 20

FIRMAS REPRESENTANTES LEGALES	FIRMA CENTRO EDUCATIVO
D./Dña..... Padre/Madre/Tutor/Tutora	D./Dña.....
D. /Dña..... Padre/Madre/Tutor/Tutora	Representante del centro educativo



ANEXO IV

INSCRIPCIÓN EN ALERTA ESCOLAR

D/Dªcon DNI: (padre/ madre/ tutor/a legal)

D/Dªcon DNI:(padre/ madre/ tutor/a legal)

AUTORIZO PARA EL TRATAMIENTO DE SUS DATOS POR PARTE DEL CENTRO EDUCATIVO CON EL FIN DE INCLUIRLOS EN EL PROGRAMA “ALERTA ESCOLAR”

En cumplimiento del Reglamento General Europeo (UE) 2016/679 y , de acuerdo con lo dispuesto en el art. 7 de la *Ley Orgánica 3/2018, de 5 de diciembre, de Protección de Datos Personales y garantía de los derechos digitales van a ser tratados los datos se le informa que sus datos personales, van a ser objeto de tratamiento por parte del Programa Alerta Escolar ha suscrito un convenio/acuerdo con el Centro.....con la finalidad de coordinar la asistencia sanitaria. No podrán ser cedidos o tratados por terceras personas, físicas o jurídicas, sin el previo consentimiento del tutor o representante legal del menor, salvo en aquellos casos en los que fuere imprescindible para la correcta prestación del servicio.*

El tratamiento de los datos personales de un menor de edad únicamente podrá fundarse en su consentimiento cuando sea mayor de catorce años (se exceptúan los supuestos en que la ley exija la asistencia de los titulares de la patria potestad o tutela para la celebración del acto o negocio jurídico en cuyo contexto se recaba el consentimiento para el tratamiento).

El tratamiento de los datos de los menores de catorce años, fundado en el consentimiento, solo será lícito si consta el del titular de la patria potestad o tutela, con el alcance que determinen los titulares de la patria potestad o tutela.

Expresamente a que una copia de esta solicitud quede custodiada en el centro escolar y que sea entregada por el personal dependiente del mismo para el cumplimiento de los fines del programa ALERTA ESCOLAR. Asimismo, esta solicitud tiene que **ir acompañada del Informe Médico de Escolarización.**

Por todo lo anterior, el interesado acepta participar en este programa y manifiesta de forma expresa, con la firma del presente documento, haber sido informado del tratamiento que se va a dar a sus datos de carácter personal, así como de aceptar voluntariamente dicho tratamiento.

En....., adedel

Firma del escolar (mayor 14 años):

Firma/s de representantes legales (menor 14 años):

REVOCACIÓN DE LA AUTORIZACIÓN

D/Dªcon DNI: (padre/ madre/ tutor/a legal)

D/Dªcon DNI:(padre/ madre/ tutor/a legal)

REVOCO la autorización anteriormente para la inclusión en el programa de ALERTA ESCOLAR en la Región de Murcia y para el tratamiento de mis datos de carácter personal.

En....., a de de

Firma del escolar (mayor 14 años):

Firma/s de representantes legales (menor 14 años):